



# SUPER BLANCO / NEGRO

40




BLANCO 60x60-24"x24"

WP6200 A1




NEGRO 60x60-24"x24"

UP611 19



BLANCO 30x60-12"x24"

WP6200B6 A1



NEGRO 30x60-12"x24"

UP611B6 19



PULIDO



MULTIUSO



PORCELÁNICO



JUNTA DE COLOCACIÓN



ANTIHIELO



RESISTENTE



ALTO TRÁNSITO




RECTIFICADO Y BISELADO

EVOLUTION

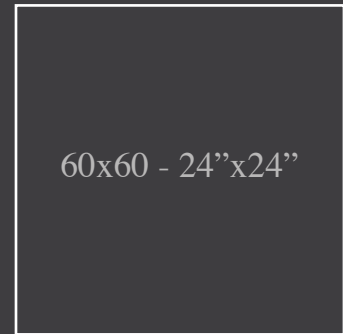


MALLA SUPER BLANCO/NEGRO  
MULTICOLOR 1  
30x30-12"x12"  
**CH6000SS2 AB2**

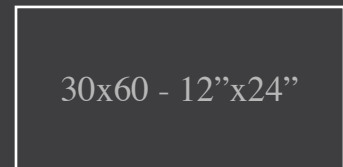


MALLA SUPER BLANCO/NEGRO  
MULTICOLOR 2  
30x30-12"x12"  
**CH6000QQ003HP AB2**

## Sizes - Formatos




60x60 - 24"x24"




30x60 - 12"x24"


## Special pieces - Piezas especiales




Peldaño canto romo  
con hendiduras  
60 x 60 PR606  
30 x 60 PR306



Peldaño Torelo  
con hendiduras  
60 x 60 PT606  
30 x 60 PT306



Peldaño angular canto  
romo con hendiduras  
60 x 60 PAR606  
30 x 60 PAR306



Peldaño angular canto  
Torelo con hendiduras  
60 x 60 PAT606  
30 x 60 PAT306



Rodapié canto  
romo o biselado  
7,3 x 60 ZR3

Es aconsejable aplicar un tratamiento de sellado con líquidos hidrófugos o ceras para mejorar su comportamiento frente a las manchas y evitar la aparición de eflorescencias procedentes del mortero del cemento. Este tratamiento puede ser previo o posterior a la colocación, dependiendo de las condiciones de utilización del material colocado. Ver pág. 183.

It is advisable to apply a sealing treatment of waterproofing or waxing to improve action against stains and avoid the appearance of efflorescence from cement mortar. This treatment can be made prior or posterior to fixing, depending on the conditions of use of the fixed material. To see pag. 183.





SUPER NEGRO/SUPER BLANCO  
**SUPER NEGRO/SUPER BLANCO**  
SUPER NEGRO/SUPER BLANCO